DRAGI BRALEC, DRAGA BRALKA!

SLIKAM POIŠČI PRVO ČRKO IN DOBIL BOŠ IME REVIJE, KI JE PRED TEBOJ!

Nalogo za naslovnico so prispevali učenci 1. in 2. a razreda pod mentorstvom učiteljic Martine Volčini in Katarine Bogataj.

V spomin dnevu samostojnosti in enotnosti smo pripravili to revijo, ob kateri se boš prijetno zabaval, hkrati pa morda tudi kaj novega naučil!



VELIKO ZABAVE PRI REŠEVANJU TI ŽELIMO

UČENCI IN UČITELJI OŠ ROJE!

NAGOVOR RAVNATELJICE

Spoštovani starši in zaposleni, dragi učenci!

Letos, ko država praznuje trideset let svoje samostojnosti, sami pri sebi pomislimo, kaj nam pomeni beseda domovina. Naši učenci so mi hitro odgovorili. To je Slovenija. Ob tem pomislimo na vojake, ki so nam državo zapustili. Domovina je moj dom in moja domačija. To je moja hiša in moja družina.



Zaradi ukrepov proti koronavirusni bolezni bomo prireditev ob dnevu samostojnosti in enotnosti letos izpeljali nekoliko drugače. Pripravili smo revijo Novoletni zabavnik, v katero smo zbrali kulturno-umetniške izdelke naših otrok. Namen revije je učence spodbuditi k razmišljanju o naši državi in spoznavanju preteklosti osamosvojitve Slovenije. V zabavniku so med drugim tudi pesmi, slike in uganke, navodila za projekte, ki jih lahko izvajate sami, ideje o aktivnem preživljanju prostega časa med počitnicami, skratka veliko zanimivih stvari, ki so jih pripravili učenci OŠ Roje pod mentorstvom svojih učiteljev.

Ob prihajajočih praznikih ne smemo pozabiti drug na drugega. Za trenutek se moramo ustaviti in si vzeti čas za družino. Predvsem pa uživati v miru in spokojnosti. Ob tej priložnosti bi se za vso pomoč in podporo v iztekajočem letu želela zahvaliti vsem delavcem šole. Zahvalila bi se tudi staršem in rejnikom, saj le s skupnim delom in sodelovanjem pridemo do cilja.

V novem letu vam želim veliko zdravja in prijetno branje našega glasila!
mag. Andreja Škrlj, ravnateljica OŠ Roje

KAKO SE JE VSE SKUPAJ ZAČELO...

OD LETA 1945 DO LETA 1991 SMO SLOVENCI ŽIVELI V FEDERATIVNI REPUBLIKI JUGOSLAVIJI. **JUGOSLAVIJA** JE SKUPNO IME ZA VEČ DRŽAV JUŽNOSLOVANSKIH NARODOV.

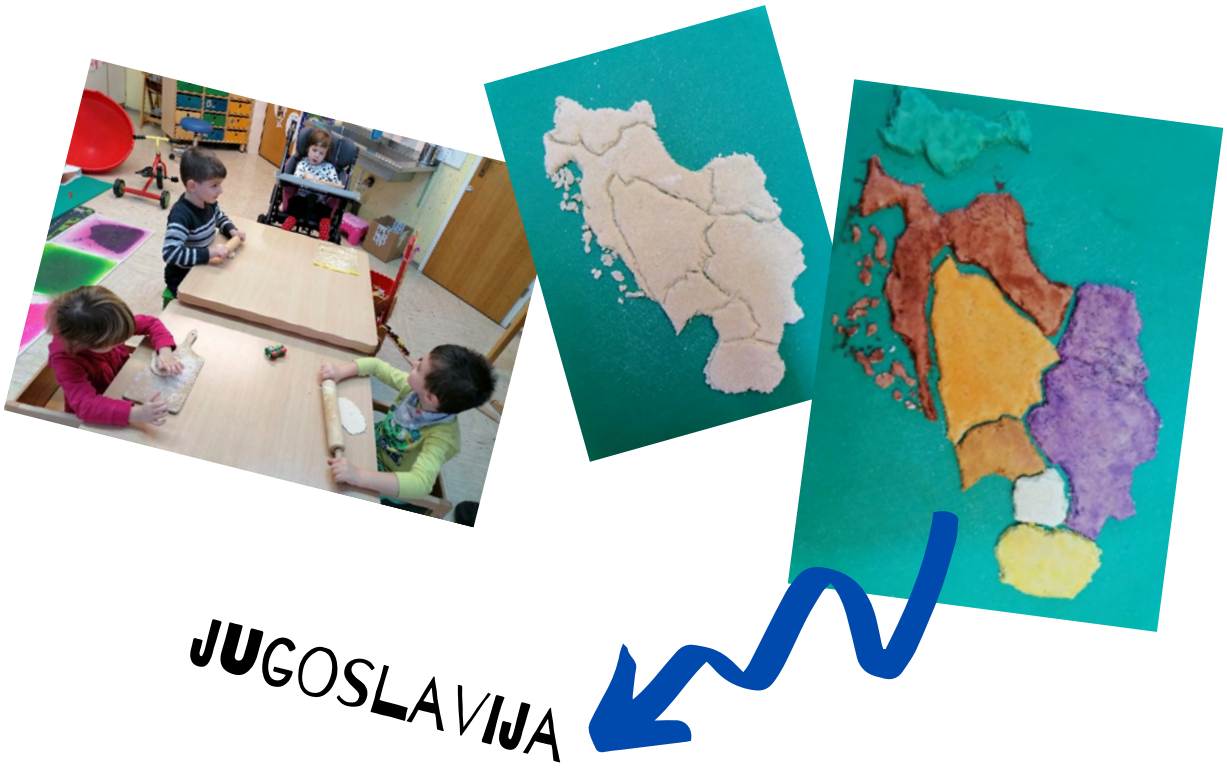

26. 12. 1990 SMO SE SLOVENCI ODLOČILI, **DA BOMO POSTALI SAMOSTOJNI** IN NE BOMO VEČ ŽIVELI V JUGOSLAVIJI. VSI PA NISO BILI ZADOVOLJNI Z NAŠO ODLOČITVIJO, ZATO SE JE PO RAZGLASITVI SAMOSTOJNOSTI SLOVENIJE, 25. 6. 1991, ZAČELA 10-DNEVNA VOJNA.

OD TAKRAT DALJE VSAKO LETO 26. 12. PRAZNUJEMO **DAN SAMOSTOJNOSTI IN ENOTNOSTI.**
OB OSAMOSVOJITVI SMO DOBILI SVOJ DENAR »TOLAR«, NOVO ZASTAVO IN HIMNO.



ZA NAMI SO SE ODCEPILE ŠE DRUGE DRŽAVE. V NEKATERIH PREDELIH JE DIVJALA VEČLETNA HUDA VOJNA ZA SAMOSTOJNOST IN NEODVISNOST.

JUGOSLAVIJA

SLOVENIJA,
HRVAŠKA,
BOSNA IN HERCEGOVINA
MAKEDONIJA
SRBIJA
ČRNA GORA
(POZNEJE) KOSOVO

IN TAKO SI KONČNO POSTALA

SAMOSTOJNA IN ENOTNA, SLOVENIJA!

Prispevek so ustvarili otroci oddelka
razvojnega vrtca
pod mentorstvom učiteljice Nine Sever.

NAŠA DOMOVINA

SLOVENIJA.
SLOVENIJA JE MOJA,
LAHKO JE TUDI TVOJA.
LEPA JE KOT PRAVLJIČNA DEŽELA,
V NJEJ POLNO POGUMNIH LJUDI ŽIVI.
VELIKO NAŠIH ŠPORTNIKOV SVETOVNO ZLATO V ROKAH DRŽI.
SLOVENIJA JE MAJHNO EVROPSKO SRCE, A VELIKOSRČNI NJENI SO LJUDJE.
ZANIMIVA SAMOSTOJNA JE DRŽAVA,
PRAV KRASNA NJENA JE NARAVA.
V SLOVENIJI IMAMO VSE: ZELENE REKE, MODRO MORJE IN VISOKE GORE.
TRIGLAV SE S TREMI GLAVAMI SMEJI, ALJAŽEV STOLP SE V SONCU BLEŠČI.
V GORAH POLNO SMUČARJEV VRVI, V DOLINAH NA KMETIJAH PO DOMAČIH DOBROTAH DIŠI.
OB OBALI TOPLO MORJE IN MESTA POLNA ROŽ
SO KOPER, PIRAN IN PORTOROŽ.
PISANI KURENTI SO NA PTUJU DOMA, V POSTOJNSKI JAMI PA ČLOVEŠKA RIBICA.
MED DOLENJSKIMI GRIČI NOVO MESTO LEŽI, V PREKMURJU SE SRCE UMIRI.
V BELI LJUBLJANI TROMOSTOVJE STOJI, NA GLAVNEM TRGU PREŠERNOV KIP SLAVI.
A NAJLEPŠE SO DOMŽALE, SAJ TU SMO PA MI IN VSEM VAM ŽELIMO SREČE IN VESELJA
MED PRAZNIKI!



Pesem o naši domovini so prispevali učenci
5. a razreda
pod mentorstvom učiteljice
Petre Bogataj Ivančič.

UGANKARIJA O SLOVENIJI

PONOSNI SMO NA NAŠO DRŽAVO, ZATO ZA PRAZNIK IZOBESIMO **Z** _ _ _ _ _ _.

26. 12. BOMO VSI DOMA OSTALI, SAJ BOMO DAN SAMOSTOJNOSTI IN **E** _ _ _ _ _ _ _ _ PRAZNOVALI!

SLOVENSKA ZASTAVA JE V BARVI _ _ _ _ GOLOBICE, _ _ _ _ _ BOROVNICE IN _ _ _ _ _ LUBENICE!

RES GA NI ČEZ SLOVENSKE POTICE, A DRŽAVNI SIMBOL JE 7. KITICA PREŠERNOVE **Z** _ _ _ _ _ _ _ _ _!

SLOVENCEM V JUGOSLAVIJI NI BILO VEČ ZA "BIT", ZATO SE ODLOČIJO ZA POSEBNO GLASOVANJE, KI GA IMENUJEMO **P** _ _ _ _ _ _ _.

REŠITVE →

GESLO PRVE UGANKE



(zastava)

GESLO DRUGE UGANKE

(enotnosti)

GESLA TRETJE UGANKE

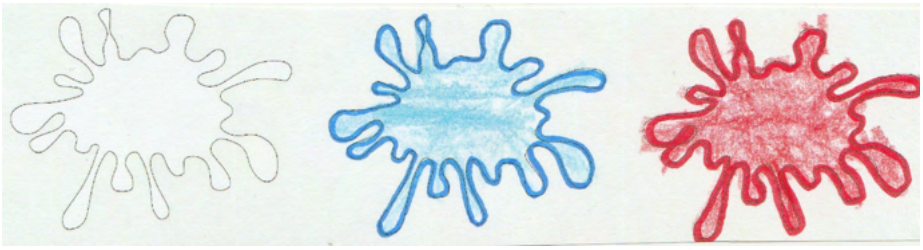

(bela, modra, rdeča)

GESLO ČETRTE UGANKE



(Zdravljica)

GESLO PETE UGANKE

(plebiscit)

Uganke o Sloveniji so prispevali učenci
3. a razreda
pod mentorstvom učiteljice
Nene Tomelj Bobnar.

OSMEROSMERKA

Prispevek so ustvarili učenci 4. a razreda
pod mentorstvom učiteljice
Tadeje Levičnik.

POIŠČI NASLEDNJE BESEDE...





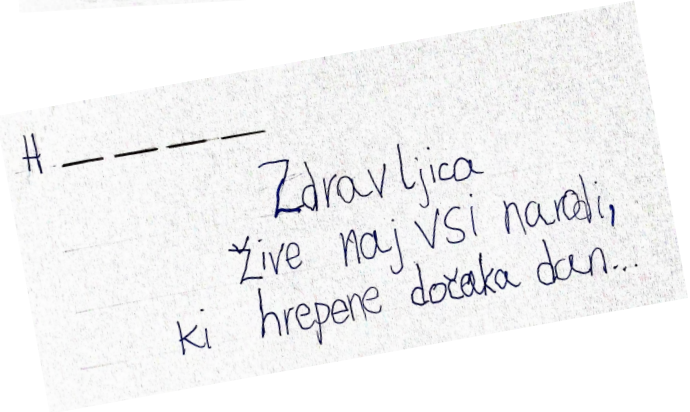



KAJ JE ŽE TO - PLEBISCIT?

Plebiscit o samostojnosti Slovenije je potekal 23. decembra 1990.



Rezultati so bili razglašeni 26. decembra.

25. junija 1991 je slovenski parlament sprejel ustavni zakon za uresničitev listine.

Jugoslovanska oblast je osamosvojitev Slovenije skušala preprečiti tako, da je slovensko ozemlje napadla z vojsko 27. 6. 1991.

25. JUNIJA 1991 JE SLOVENIJA POSTALA SAMOSTOJNA IN NEODVISNA DRŽAVA. TO JE BIL NAJVEČJI DOSEŽEK SLOVENSKEGA NARODA!

PREIZKUSI SVOJE ZNANJE!

1. Od katere države se je Slovenija odcepila?
2. Katerega meseca je potekal plebiscit?
3. Ime policije v času Jugoslavije.
4. Kako je bilo ime voditelju Jugoslavije?
5. Katera država je vodila Jugoslavijo?
6. Prvi slovenski denar.
7. Kratica: DEMOKRATIČNA OPOZICIJA SLOVENIJE.
8. Kratica: JUGOSLOVANSKA ARMADA.
9. Prvi predsednik Slovenije.
10. Glavno mesto Jugoslavije.
11. Ime države, v kateri živiš.
12. Kako imenujemo ljudsko glasovanje o priključitvi države ali odcepitvi od nje?

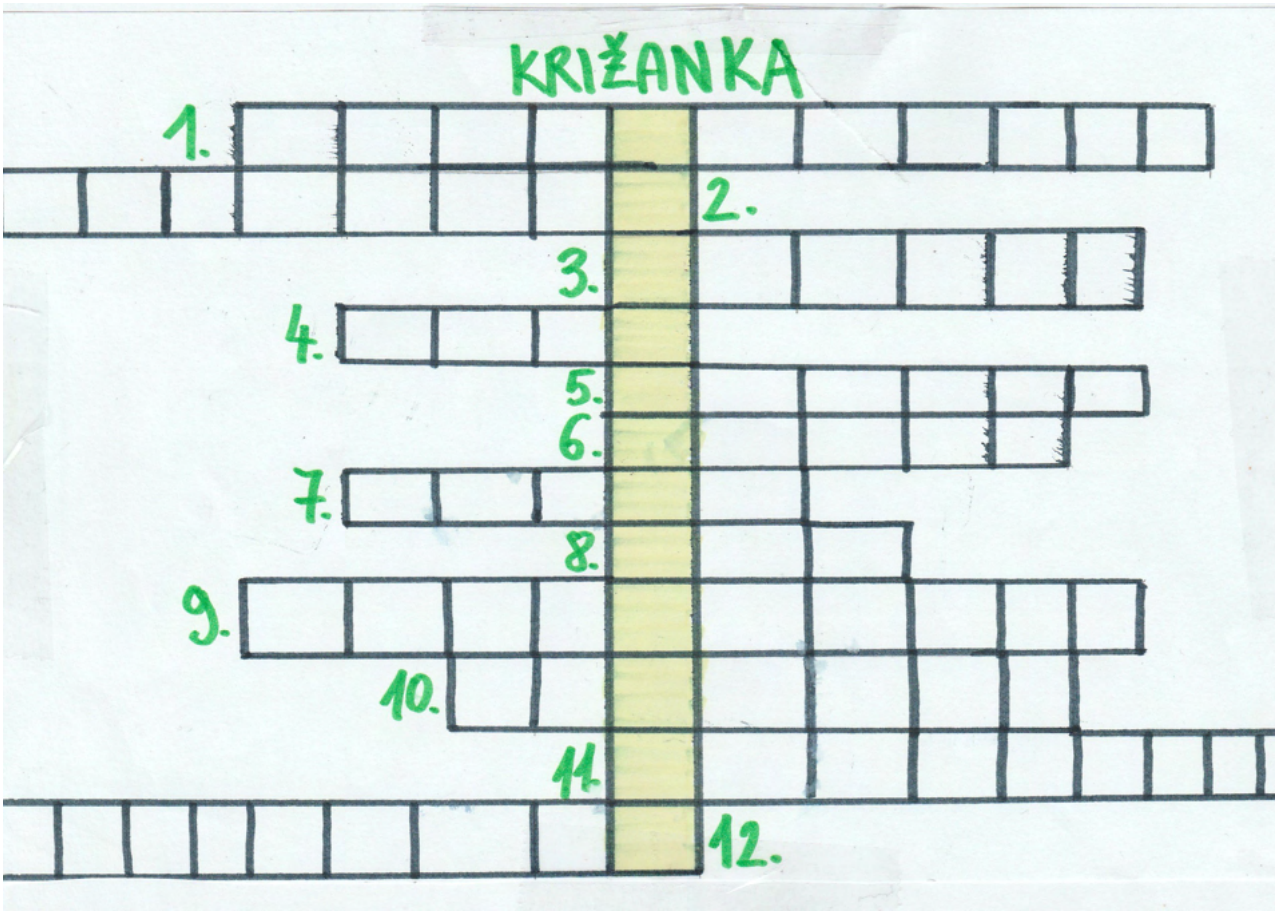

Prispevek o osamosvojitvi Slovenije so prispevali
učenci 8. in 9. b razreda
pod mentorstvom učiteljice
Lare Kos.

GESLO: _____

KAKO PA SE TONI DRAGAR SPOMNI OSAMOSVOJITVE SLOVENIJE?

Ob dnevu samostojnosti in enotnosti smo o spominih na osamosvojitev Slovenije povprašali gospoda Tonija Dragarja, župana Občine Domžale. Toni Dragar vodi Občino Domžale od leta 2006, že pred tem pa je bil dejaven v vlogi podžupana. Njegovo doživljanje glasovanja za samostojno državo vam predstavljamo v spodnjem intervjuju.



Kako se vi spomnite plebiscita o osamosvojitvi Republike Slovenije?
Že zelo zgodaj sem se začel aktivno ukvarjati z izzivi v lokalni skupnosti in kmalu postal predsednik občinske konference ZSMS (Zveze socialistične mladine Slovenije). To je bila politična organizacija mladih v Sloveniji. Spominjam se, da sem tudi sam sodeloval na plebiscitu in tako kot velika večina volivcev, ponosno glasoval ZA samostojno in neodvisno državo.

Vam je kaj posebnega ostalo v spominu z dneva razglasitve rezultatov?
Nič kaj takega, kar bi lahko posebej izpostavil. Moram pa reči, da je vladalo posebno vzdušje, polno optimizma, ponosa in vznesenosti.

Ste pričakovali, da se bomo Slovenci v tako velikem številu odločili za samostojno državo?
Moram reči, da sem.

Kaj vam pomenita samostojnost in neodvisnost naše države?
Letos mineva 30. let od razglasitve samostojnosti. Kot državljan, ki je pol življenja živel v prejšnji in pol v novi državi, imam izkušnje z življenjem v obeh obdobjih, ki pa ju med seboj težko primerjam oziroma ju niti ne želim. Sprejeli smo svojo neodvisno državo s tem pa prevzeli, ne samo pravice, pač pa tudi obveznosti do naše nove samostojne države.

Ali kot župan kaj drugače obeležujete dan samostojnosti in enotnosti, kot ste ga pred nastopom mandata? Kako?

Da. Kot župan naš praznik obeležujem drugače, kot pred nastopom mandata. Vsako leto se skupaj s podžupani pripravljamo na obeležitev praznika in določimo slavnostnega govorca na tradicionalnem prazničnem koncertu Godbe Domžale ob dnevu samostojnosti in enotnosti.

Kako dan samostojnosti in enotnosti v letošnjem nenavadnem letu lahko obeležijo občanke in občani občine Domžale?

Proslava se za razliko od preteklega leta seli iz spleta, nazaj v realnost. Kot sem že omenil, ste občanke in občani vljudno vabljeni na praznični koncert Godbe Domžale ob dnevu samostojnosti in enotnosti, ki bo 26. decembra 2021, ob 19. uri v Športni dvorani Domžale. Letošnji slavnostni govorec bo podžupan Občine Domžale, mag. Tomaž Deželak. Na ta dan, pol ure pred proslavo, predstavniki Območnega združenja veteranov vojne za Slovenijo, običajno dvignejo slovensko zastavo ob pomniku braniteljev slovenske samostojnosti, v Slamnikarskem parku ob občinski stavbi.

Bi želeli našim učencem kaj sporočiti ob prihajajočih praznikih?

Želeli smo lastno, svobodno, neodvisno in demokratično državo ter jo tudi dobili. Enotnost, ki ni nikoli prej bila na večji preizkušnji, kot v današnjih časih, v katerih brez strpnosti in složnosti ne bomo prišli daleč. Vsak od nas ima priložnost, da s svojim ravnanjem obrača svet na bolje. Vi ste naša prihodnost in verjemite, vse je mogoče, le opremite se z znanjem, zberite pogum in trdno voljo, potem ni daleč do vaših sanj.

GOSPOD ŽUPAN VAM SPOROČA ŠE...

Učenci Osnovne šole Roje, ravnateljica in učitelji, želim vam eno res lepo in brezskrbno leto, naj bo novo leto boljše, naj bo radosti polno za vse in naj nam zdravje dobro gre. Srečno!

Gospoda župana so spraševali učenci PPVI 6.a
pod mentorstvom učiteljice
Polone Pirš.

ZNAŠ REŠITI TE RE E?



NI

L=J

N

KOT

A= O

T

T

O

E= O

LJ

Prispevek so ustvarili učenci 8. b razreda
pod mentorstvom učiteljice
Vande Trobevšek.

SE SLOVENCI ZNAMO POHECATI NA SVOJ RAČUN?

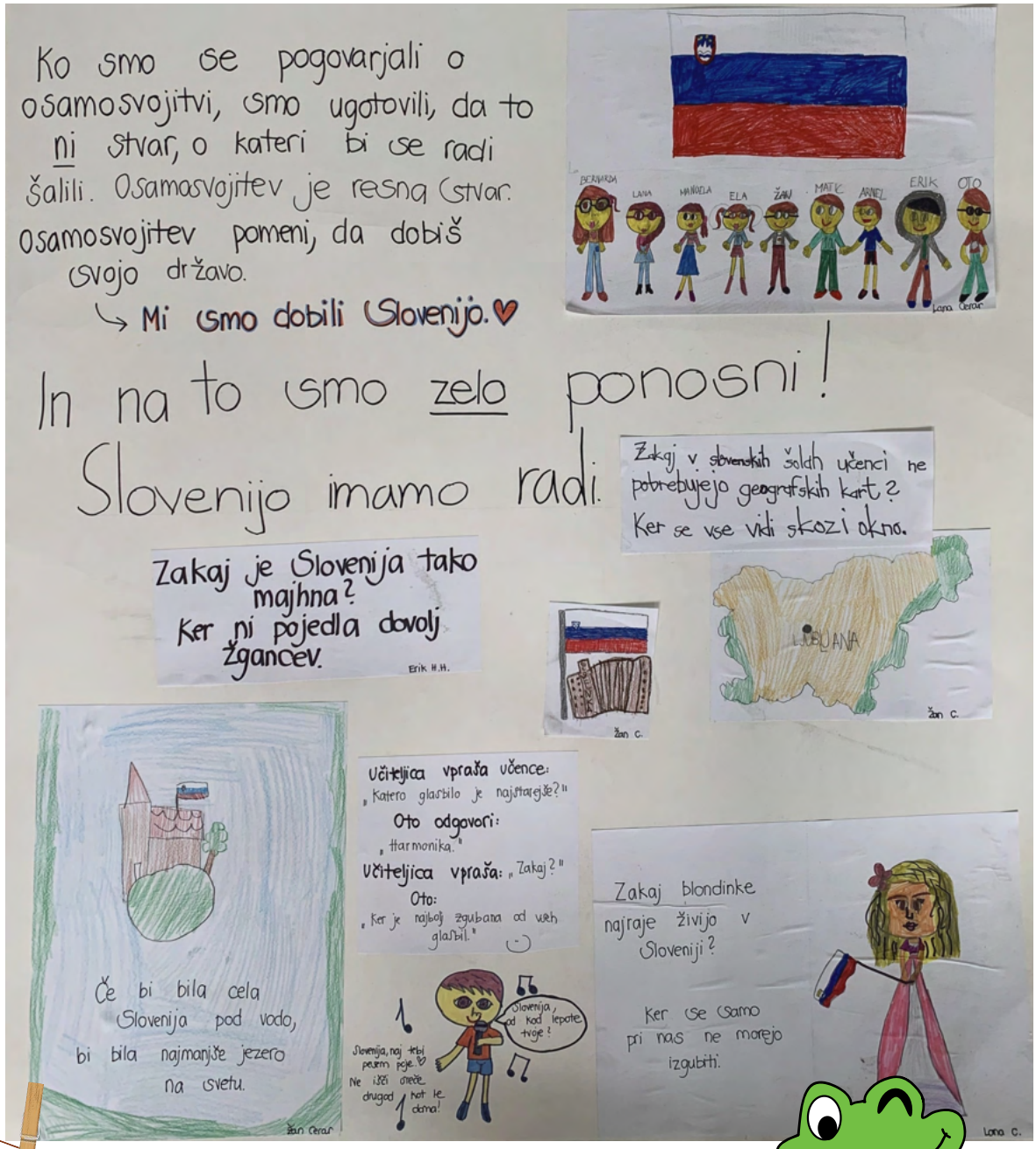

Šale (in pomembno sporočilo) so prispevali učenci 4. a razreda pod mentorstvom učiteljice Bernarde Rozman.

BLIŽAJO SE POČITNICE

ZATE SMO ZBRALI NEKAJ IDEJ, KAJ LAHKO POČNEŠ!

JUHU, SNEG! ODPRAVI SE VEN IN SE KEPAJ S PRIJATELJI! LAHKO NAREDIŠ TUDI SNEŽAKA!

POJDI DRSAT, AMPAK NE NA JEZERO, RAJE NA DRSALIŠČE (DA NE BO NESREČE)!

ČE IMAŠ PSA, GA PELJI NA SPREHOD!

ČE SNEGA NE BO, PA LAHKO IGRATE NOGOMET ALI KOŠARKO!

BI RAJE OSTAL NA TOPLEM? RISANJE JE ODLIČNA IDEJA ZATE!

Ideje za počitnice so prispevali učenci 6. a razreda pod vodstvom učiteljice Nade Grčar.

BI ŠEL NA IZLET?

TU JE NEKAJ PREDLOGOV, KAM SE LAHKO ODPRAVIŠ!

DOMŽALE

OGLED PRAZNIČNE OKRASITVE

Kadarkoli v večernem času

OGLED FILMA V KINU

različni termini objavljeni na spletni strani KD Franca Bernika

OTROŠKO SILVESTROVANJE

31. 12. 2021 ob 10. 30

LUKOVICA

GRADIŠKO JEZERO

BRDO PRI LUKOVICI

MORAVČE

SLIVNA

LIMBARSKA GORA

PLANINSKI DOM NA UŠTAH - ŽARENKU

MENGEŠ, TRZIN

MENGEŠKA KOČA

GOZDNA UČNA POT ONGER RAŠICA

KAMNIK IN KOMENDA

STARI GRAD KAMNIK

NOČNO SANKANJE NA VELIKI PLANINI

petki in sobote med 17. in 20. uro

SVETI PRIMOŽ NAD KAMNIKOM

VAS SUHADOLE IN MLINČKI

ARBORETUM – VEČERNI SPREHOD MED LUČKAMI

med 17. in 21. uro

MIMOHOD MIKLAVŽA, BOŽIČKA IN DEDKA MRAZA NA KAMIONU (Kamnik)

27. 12. 2021



Legenda:

- Potrebno plačati vstopnino
- Predvidena ura ali datum
- Pohod
- Ogled

IZ ZAKLADNICE IZLETOV DRUŽIN NAŠIH UČENCEV...

PLANINA MENINA

brezplačno

40 minut hoje



IZVIR KAMNIŠKE BISTRICE

brezplačno

odvisno od tega, kam se odpravite naprej (od Doma do izvira sta 2 min hoje)

KOČA NA LJUBELJU

brezplačno

45 minut hoje

SLAP ORGLICE IN PARTIZANSKA BOLNIŠNICA BELA

brezplačno

45 minut hoje

Ideje za izlete so prispevali učenci PPVI 3. a pod vodstvom učiteljice Klare Ravnik.

KAJ PA DOMIŠLJIJSKI IZLET? POGRABI KNJIGO!

ZA MLAJŠE



Ž. X GOMBAČ, G. VAHEN: ZAKLAD POKLJUŠKIH ŠKRATOV

Eden od škratov je na površju izgubil kos rude in ko so ljudje ugotovili, da se pod površjem skriva pravi zaklad, so začeli po Pokljuki neusmiljeno sekati, izkopavati in uničevati naravo. Pohorski škratje najprej nemočno opazujejo uničevanje njihovega domovanja, a naposled imajo dovolj in ukrepajo po svoje...

P. PERŠOLJA, P. LOVŠIN: SAMO ŠE PET MINUT

Govori o dečku, ki odrašča brez očeta in po selitvi v mesto je zelo osamljen, saj mama veliko dela, da lahko kolikor toliko normalno živita. Nekega dne ga začne obiskovati moški, ki se predstavi kot stric Pek. Najprej začneta komunicirati skozi kukalo na vratih, nato se družita na hodniku bloka in kasneje tudi izven njega...

D. GRBANOVIĆ, L. VUČKO: ŠTORKLJA LOKA

Zgodba govori o paru štorkelj, ki si v Škofji Loki naredi gnezdo. Ko se izvali mala Loka, se odpravi na raziskovanje okolice. Med letanjem po Škofji Loki ne odkriva le krajevnih, naravnih in kulturnih znamenitosti, ampak tudi avtohtone vrste ptic, ki so značilne za naše kraje.

ZA STAREJŠE



N. STRLIČ, D. STEPANČIČ: OSAMOSVOJITEV

Knjiga govori o osamosvojitvi Slovenije – vse od začetnih idej o svoji lastni državi, pa do osamosvojitvene vojne in vzpostavitve države, kakršna je sedaj. Odlična knjiga, ki je primerna tudi za odrasle bralce. Mladim bralcem je privlačna predvsem zaradi ilustracij in kratkih zanimivih dejstev o tem obdobju naše zgodovine.

F. LAINŠČEK, N. HAMOVEC: NE

Zbirka zajema 31 pesmi, ki se vse vrtijo okrog naslovne besede NE. Zbirka je namenjena mlajšim najstnikom, ki se ob prehodu v puberteto večkrat soočajo z iskanjem lastne identitete, uporništvom ter zanikanjem vsega, kar jim družba zapoveduje. Pesmi so hudomušne, na prvi pogled enostavne, ob bolj natančnem razmisleku pa ponudijo izredno veliko možnosti za pogovor o določenih stvareh.

Ž. X GOMBAČ, I. MITREVSKI: ZGODOVINA SLOVENIJE V STRIPU

V knjigi se devetošolka Živa bori z lumpom Razpoko, zaradi katerega skače v času med različnimi obdobji slovenske zgodovine. Strip bralcu ponudi privlačen format, zaradi katerega je branje še bolj zabavno.

R. BOHINC: SMRDLJIVC

Na šoli tik pred začetkom pouka nekdo odvrže smrdljivca, ki šolo napolni z dimom in vonjem po gnilih jajcih. Posredovati morajo celo policisti in gasilci, za učence pa je tistega dne pouka konec. V šoli ostanejo le ravnatelj, svetovalna delavka Lidija in pet osumljencev, ki so bili videni v bližini stranišča, kjer je bil odvržen smrdljivc. Tako spoznamo klasičen nabor osnovnošolskih likov in zgodba se začne zapletati...

Knjižne ideje so predlagali učenci razreda, ki zelo rad bere,
PPVI 2. a,
pod mentorstvom učiteljice
Ajde Lalić.

MED PRAZNIKI LAHKO ZAVIJEŠ TUDI V... KUHINJO!

RECEPT ZA MASLENE PIŠKOTE S KUHARSKIMA MOJSTROMA NIKOM IN TOMAŽEM

600 G BELE MOKE

POL ŽLIČKE SODE

4 RUMENJAKI

300 G SLADKORJA V PRAHU

VREČKA VANILIJEVEGA SLADKORJA (ALI SEMENA VANILIJE)

2 – 3 ZVRHANE ŽLICE KISLE SMETANE

300 G MASLA (NA SOBNI TEMPERATURI)

1. VSE SUHE SESTAVINE (MOKA, SLADKOR, SODA IN VANILIJ) ZMEŠAMO V VELIKI SKLEDI.

2. DODAMO V DLANI RAZMEHČANO MASLO.

3. Z ROKAMI MASLO VDELAMO V MOKO, DA DOBIMO KAŠICO.

4. DODAMO RUMENJAKE IN KISLO SMETANO.

5. VSE SKUPAJ Z ROKO VGNETEMO V TESTO.

6. TESTO POKRIJEMO S PROZORNO FOLIJO IN POSTAVIMO V HLADILNIK ZA NAJMANJ 1 URO.

PSSST: PREDEN PRIČNEŠ Z DELOM, NASTAVI PEČICO NA 160°C, VENTILACIJA!!!

7. DELOVNI PULT DOBRO POMOKAMO, DA SE TESTO NANJ NE LEPI. NEŽNO GA NA TANKO RAZVALJAMO IN Z MODELČKI IZREŽEMO POLJUBNE OBLIKE. PIŠKOTKE ODLAGAMO NA PEKAČ, PREKRIT S PAPIRJEM ZA PEKO.

8. PIŠKOTE PEČEMO OD 8 DO 10 MINUT, DA DOBIJO LEPO ZLATO BARVO. PEČENE PREVIDNO STRESEMO NA MIZO, POKRITO S PRTOM, DA SE OHLADIJO IN STRDIJO.

9. PEČENE PIŠKOTE LAHKO TUDI OKRASIMO.

KER BOMO 26. 12. PRAZNOVALI DAN SAMOSTOJNOSTI IN ENOTNOSTI, SMO DEL PIŠKOTOV OBARVALI V BARVAH SLOVENSKE ZASTAVE. UPORABILI SMO BARVE ZA ŽIVILA.

Recept za piškote (in piškote) so ustvarili učenci PPVI 4. a pod mentorstvom učiteljice Ide Zupanc.

PRIPRAVI SI OTROŠKO KUHANO VINO

SESTAVINE



POL LITRA ČRNEGA ALI ROIBOOS ČAJA



SOK ENE LIMONE

1 LITER JABOLČNEGA SOKA

SOK 1 POMARANČE

1 CIMETOVA PALČKA

5 NAGELJNOVIH ŽBIC

POSTOPEK

1. Skuhaš pol litra čaja.
2. Dodaj jabolčni sok.
3. Dodaj ostale sestavine.
4. Kuhaš 15 minut. (ne sme zavreti!)
5. Postreži vroče in uživaj. :)



Recept so prispevali učenci OPB 3 pod mentorstvom učiteljice Tjaše Kovač.

RAJE PREŽIVLJAŠ ČAS OB USTVARJANJU? PRIPRAVI BOŽIČNO ŽITO!

TOLE BOŠ POTREBOVAL!

ZEMLJA ALI VATA

SEMENA BOŽIČNEGA ŽITA

GLINENI ALI PLASTIČNI LONČKI ALI DRUGA EMBALAŽA

SEMENA BOMO NAJPREJ STRESLI V POSODICO.

IN JIH NAMOČILI V VODO DO NASLEDNJEGA DNE!

NASLEDNJI DAN...

ZDAJ SEMENA ODCEDIMO.

KLARA, PROSIM NAPOLNI LONČKE Z ZEMLJO!

JAZ SEM LONČEK NAREDILA IZ ODPADNE EMBALAŽE!

ZEMLJO BOVA DOBRO NAMOČILI, DA BO SEME LAHKO KALILO!

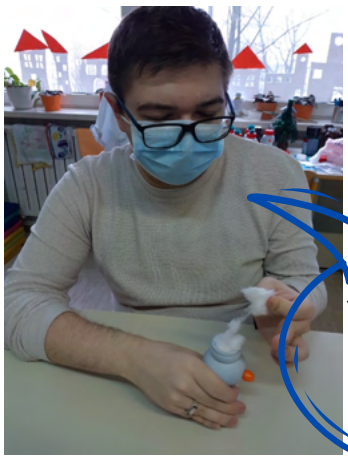

JAZ BOM UPORABIL POSODICO V OBLIKI SNEŽAKA IN ZA KALITEV SEMENA UPORABIL VATO. VSTAVIM IN ZALIJEM.

SEMENA POLOŽIMO NA ZEMLJO ALI VATO!

V ČAKANJU, DA BO ŽITO POGNALO...

KDAJ BO ŽE, NO!

DOLGČAAAAS!

PA ČAKAMO, PA ČAKAMO...

NAJ SNEŽI, NAJ SNEŽI, NAJ SNEŽI...

DRUŽBA, GREMO POGLEDAT, ČE JE ŽE KAJ ZRASLO?

JUHUHUUU! USPELO NAM JE!!!

OOO, KAKO LEPO!

PO ŽELJI LAHKO PRAZNIKOM PRIMERNO TUDI OKRASITE...

ČE BI SE RAD TEGA LOTIL DOMA, SMO TI PRIPRAVILI NEKAJ SEMEN BOŽIČNEGA ŽITA...

Navodila v stripu so prispevali učenci PPVI 5. a pod mentorstvom učiteljice Tjaše Vevoda.

IZDELAJ SVOJ PRAZNIČNI OKRASEK!

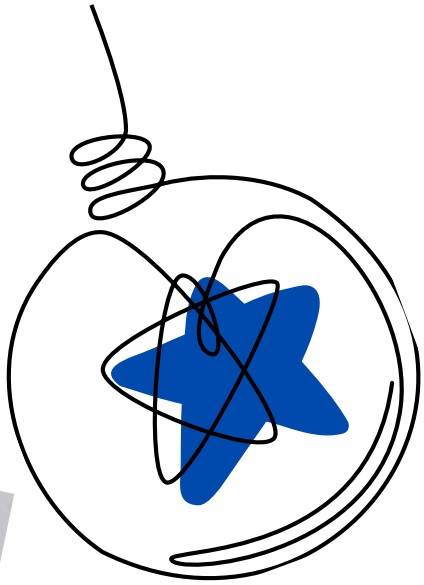

POTREBUJEŠ...

- 2 ROLICI TOALETNEGA PAPIRJA,
- ŠKARJE,
- LEPILO,
- BARVA Z BLEŠČICAMI V SPREJU,
- VRVICA.

Rolico narežemo na šest enakomernih delov.

Sestavimo zvezdo.

Drugo rolico narežemo na 12 enakomernih delov in jih prepognemo po sredini.

Manjše dele zlepimo skupaj, kot je prikazano na sliki.

Večje in manjše dele zlepimo skupaj, da dobimo zvezdo.

Zvezdo pobarvamo z barvo v spreju in poljubno okrasimo.

Idejo in navodila za okrasek so prispevali učenci PPVI 6.
b pod mentorstvom učiteljice Lucije Kodrca.

IZDELAJ SVOJ PRAZNIČNI PREDPASNIK!

POTREBUJEŠ...

- 1, 2 M BLAGA (TEMATSKO GLEDE NA PRILOŽNOST),
- NARISAN KROJ,
- METER IN ŠKARJE,
- ŠIVALNI STROJ,
- LIKALNIK.

Na izbrano blago obrišemo kroj predpasnika.

Izstrižemo in s šivalnim strojem zarobimo. Izstrižemo in prišijemo še paščke za zavezati okrog pasu in okrog vratu. Po želji prišijemo še žep na sprednji strani predpasnika, kamor lahko shranimo recepte, skrivne sestavine ipd.

Ko je zašito, predpasnik še polikamo.

Navodila za izdelavo predpasnika so prispevali učenci PPVI 4. b pod mentorstvom učiteljice Jere Lavrič.

POZOR! PREDEN SKOČIŠ V POČITNICE, ŠE POMEMBNO SPOROČILO!



VZEMIMO SI ČAS!

IMEJMO SE RADI!

PAZIMO NASE!

LETOS PA RAJE NE MEČITE PETARD!

NAMESTO TEGA LAHKO KUPITE HRANO ZA ZAPUŠČENE ŽIVALI V ZAVETIŠČIH!

POŠILJAJMO LJUBEZEN, NASMEHE IN DOBRO VOLJO!

Plakat so pripravili učenci PPVI 1./2. a
pod mentorstvom učiteljice Urške Nosan.

MI PA TI ŽELIMO...



... da izpolni se ti vsaka želja in ti prinese ful enga veselja.

... da Božiček ne bo po nesreči dimnika snel, čeprav tako je debel!

... da bo zasnežena cesta vsaka in lahko boš naredil snežaka!

... da naredi eno snežno kepo, ki odpihnila bo tole korona leto!

... da si boš privoščil dobre zabave, ker so zelo zdrave!

... da bi šel med počitnicami na kakšen izlet, mogoče na en dolg polet?

... da boste imeli lepe dni in da boste srečali dobre može - kar vse tri!

... da bo lepo novo leto in da ne bo preveč napeto (fuj petarde)!

...PA DA BI SLOVENIJO RAD IMEL IN ZA DAN SAMOSTOJNOSTI ENO LEPO SLOVENSKO PESEM ZAPEL!

... da bo za božič potica in se boš počutil kot kraljica!

... da se ti izpolnijo želje velike in da se bo na hribu slišalo otroške vzklike!

Želje so pripravili učenci 7. a pod mentorstvom učiteljice Eve Hočevar.

Novoletni zabavnik
brezplačno natisnil: